









**Фотоинструкция 317-1 (LX3) для а/м «Citroen C1» /09-/ \* ЭлУР**

Комплектация	<b>317</b>	<b>/26.01.11. //БРВ-3/</b>
Диаметр или сечение рулевого вала автомобиля	<b>Ф24,7мм</b>	
Краткое описание установки		
<p>Муфта крепится на верхний промежуточный вал вплотную к нижней вилке верхнего шарнира (фото №1;2), справа от педали тормоза. Стопор вставляется в продольном направлении (фото №3) со стороны накладки педали тормоза (расположение паза муфты: справа). Конусообразная часть стопора фиксируется около правой стенки кронштейна педального узла тормоза (фото №3). Угловой сектор поворота рулевого колеса (амплитуда) при разблокированном штатном замке ~30 град. При повороте рулевого колеса вправо рукоятка стопора упирается в металлический рычаг педали тормоза (фото №6), при повороте рулевого колеса влево конусообразная часть стопора упирается в правую стенку кронштейна педального узла тормоза (фото №4,5).</p>		
Примечание:		
<p>а) конусообразная часть и рукоятка стопора исключают полный оборот рулевого вала.          б) при установке БРВ учитывать положение рулевого колеса (расположение спиц руля), так как блокирование рулевого вала на штатный противоугонный замок происходит через ~45 град (фото №7).          в) при установке БРВ учитывать крайние положения регулируемой рулевой колонки по высоте (РПК/В).          г) окончательная затяжка четырех винтов М8 допускается моментом от 3,5 кгс м до 4,0 кгс м (последовательно по диагонали).  <b>д) пучок проводов закрепить как можно дальше от зоны перемещения стопора. ( см. по стрелке фото №5).</b>          е) рекомендация №1 - при установленном стопоре в муфту и разблокированном штатном замке, не прикладывать к рулевому колесу значительные усилия во избежание повреждений рычага педали и кронштейна педального узла тормоза.          ж) рекомендация №2 - так как при заблокированном рулевом вале на штатный противоугонный замок угловой люфт руля ~ 5 град., муфту установить так, чтобы при заблокированном рулевом вале на штатный противоугонный замок (колеса выставлены прямо) рулевое колесо при вращении на ~ 5 град. Против часовой стрелки имело эффект «подпружинивания» (при этом учитывать крайние положения РПК/В), и вставленный стопор, конусообразной частью, почти касался правой стенки кронштейна педального узла тормоза (фото 4;5).</p>		
Фото автомобиля	Фото №1	Фото №2
		
Фото №3	Фото №4	Фото №5
		
Фото №6	Фото №7	
		
26.01.11. 16:55		